

Schiphol Group
Jaarverslag
2012





Alliances & Participations

In Nederland hebben wij belangen in drie regionale luchthavens: Eindhoven Airport (51%), Rotterdam The Hague Airport en Lelystad Airport (beide 100%). Daarnaast vallen overige activiteiten zoals Schiphol Telematics en Schiphol Utilities onder de business area Alliances & Participations. Onder deze business area vallen eveneens onze participaties in buitenlandse luchthavens in Parijs, New York en Brisbane. Verder ondersteunen we luchthavenactiviteiten op Aruba.

Totale omzet





EUR 158 miljoen (+4,7% vs '11)

Exploitatieresultaat



EUR 32 miljoen (-8,9% vs '11)



Omzetbronnen

De binnenlandse luchthavens leveren hoofdzakelijk hun bijdrage aan de omzet via haven- en parkeergelden. Schiphol Telematics levert telecomdiensten aan bedrijven. In Schiphol Utilities worden omzetten verantwoord voor het transport van elektriciteit en gas en de levering van water. De buitenlandse luchthavens dragen bij aan de omzet door middel van management-, performance- en intellectual property-fees. Verder dragen zij bij aan het nettoresultaat met een aandeel in het resultaat uit deelneming, dividend en rentebaten.


Alliances & Participations in 2012

- Totale omzet van Alliances & Participations toegenomen met 4,7% van 151 miljoen euro naar 158 miljoen euro
- Verdere groei in aantallen passagiers op Eindhoven Airport (12,6%) en Rotterdam The Hague Airport (13,3%)
- 1%-belang in Vienna International Airport verkocht op 26 september 2012
- Resultaat deelnemingen door gunstige resultaten van Brisbane Airport en Aéroports de Paris gestegen

Key performance indicators

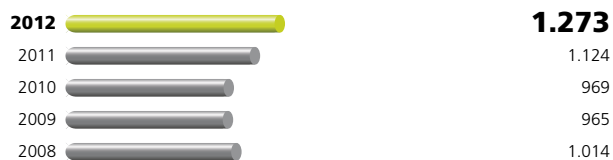
Eindhoven Airport

Passagiers x 1.000



Rotterdam The Hague Airport

Passagiers x 1.000



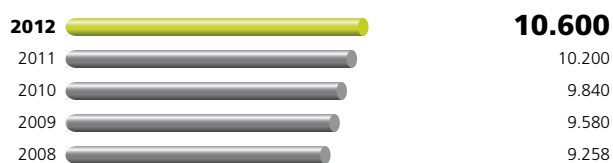
Brisbane Airport (Australië)

Passagiers x 1.000



JFK IAT, New York (USA)

Passagiers x 1.000



Kerncijfers

EUR miljoen	2012	2011	%
Totale omzet ¹	158	151	4,7
Waardeveranderingen vastgoedbeleggingen	-1	1	
Bedrijfslasten ¹	125	117	7,2
EBITDA	43	46	-6,4
Exploitatieresultaat	32	35	-8,9
Resultaat deelnemingen incl rentebaten en dividend	55	42	31,1
Gemiddelde vaste activa	883	861	2,5
RONA na belastingen	8,8%	8,0%	

1) Vergelijkende cijfers 2011 aangepast, zie paragraaf "grondslagen voor consolidatie, waardering en resultaatbepaling" in de toelichting bij de geconsolideerde jaarrekening.

EUR miljoen	Buitenlandse luchthavens		Binnenlandse luchthavens		Overige deelnemingen		Totaal	
	2012	2011	2012	2011	2012	2011	2012	2011
Totale omzet	11	12	66	62	81	77	158	151
Exploitatieresultaat	8	9	13	14	11	11	32	35
Resultaat deelnemingen, rentebaten en resultaat overige belangen	55	42	-	-	-	-	55	42
Totaal resultaat	63	51	13	14	11	12	87	77
Gemiddelde asset base	727	726	90	77	65	58	883	861
RONA na belastingen	8,3%	6,8%	10,9%	13,9%	12,6%	16,0%	8,8%	8,0%